



Ministero dell'Istruzione, dell'Università e della Ricerca
Dipartimento per la programmazione
Direzione Generale per la Politica Finanziaria e per il Bilancio

INTESA A SEGUITO DELL'INFORMATIVA DI CUI ALL'ART 25 COMMA 4 CCNL 15 LUGLIO 2010

Tra la parte pubblica e le rappresentanze sindacali, a seguito dell'incontro del 9.9.2010 per l'informativa di cui in epigrafe e della conseguente richiesta di concertazione, si concorda quanto segue:

Il Cir di cui all'art. 26 CCNL 15 luglio 2010 definisce il prossimo contratto per anno scolastico a decorrere dal 1 settembre 2010.

Il fondo da assegnare alle regioni ammonta ad € 145.552.489,83 al netto degli arretrati contrattuali per risultato ed al lordo della posizione di parte fissa, fermo restando che la contrattazione integrativa regionale ha per oggetto l'attribuzione della parte variabile della retribuzione di posizione e della retribuzione di risultato-

La ripartizione regionale è definita come da tabella allegata.

L'ammontare del fondo come sopra assegnato costituisce il limite entro il quale è definito il CIR.

Su tale fondo, al lordo parte fissa, va operata la ripartizione percentuale come da art. 27 del ccnl 15 luglio 2010.

Il fondo per risultato da arretrati contrattuali ammonta a complessivi 10.732.197,29 art. 25 comma 2 ed art 4 comma 3 ccnl 15 luglio 2010 e viene ripartito tra le regioni come da tabella allegata con indicazione delle quote annuali, dando atto che la ripartizione è determinata sulla base del personale in servizio anno per anno.

Tale somma dovrà essere erogata come arretrato sulla base di apposito CIR e quindi costituisce risorsa finanziaria aggiuntiva rispetto a quella percepita, come da protocollo d'intesa sottoscritto il 15 marzo 2010.

Viene altresì assegnata la somma complessiva di € 73.571,78, pari all'importo per i mesi 2009 della RIA dei cessati nel periodo gennaio-agosto 2009, ripartita tra le Regioni come da tabella allegata, dando atto che la ripartizione è stata definita in base all'organico di diritto, come da contratto vigente. Tale risorsa sarà contrattata nell'ambito del predetto CIR per arretrati contrattuali.

Il fondo regionale come sopra determinato verrà integrato da ciascun USR per le quote derivanti dagli incarichi aggiuntivi ai sensi dell'art. 10 ccnl 15 luglio 2010 e certificate.

Il MIUR provvede a comunicare tempestivamente l'ammontare dei fondi come sopra concordati, fermo restando che sugli stessi chiederà conferma dei dati al MEF, informando immediatamente le OO.SS degli eventuali scostamenti.

Roma, 30 settembre 2010

allegata n. 2 tabelle

Per l'Amministrazione

Marco Filisetti
Carlo Filisetti
Antonio Filisetti
Antonio Filisetti

Per le Organizzazioni Sindacali





ANP-CIDA *Ubaldo Fenu*
SNALS CONSAL *Paolo Capone*
UIL-SCUOLA *Giuseppe*
CISL SCUOLA *Marco Filisetti*
FLC CGIL *Carlo Filisetti*

T1 - FONDO 2010/2011

	O.D. 2010/2011	FONDO
18	275	3.837.305,60
21	168	2.344.244,87
22	525	7.325.765,23
20	1.344	18.753.959,00
11	565	7.883.918,78
12	202	2.818.675,39
15	925	12.907.300,65
09	222	3.097.752,16
07	1.295	18.070.220,91
16	273	3.809.397,92
17	86	1.200.030,11
08	677	9.446.748,69
19	914	12.753.808,43
23	387	5.400.135,52
24	1.156	16.130.637,35
13	539	7.521.118,97
14	167	2.330.291,04
10	711	9.921.179,20
	10.431	145.552.489,82

T2 - ARRETRATI RIA GEN-AGO 2009

	O.D. 2010/2011	FONDO
275	168	1.939,63
168	525	1.184,94
525	1.344	3.702,92
1.344	565	9.479,48
565	202	3.985,05
202	925	1.424,74
925	222	6.524,20
222	1.295	1.565,81
1.295	273	9.133,88
273	86	1.925,52
86	677	606,57
677	914	4.775,01
914	387	6.446,61
387	1.156	2.729,58
1.156	539	8.153,48
539	167	3.801,67
167	711	1.177,88
711	10.431	5.014,81
		73.571,78

ANPICIDA 
 S.M.A.S. COM.F.S.A.L.
 C.I.S.L. SCUOLA
 F.L.C. C.G.I.L.




T3 - ARRETRATI RISULTATO

	INCREMENTO		ARRETRATI RISULTATO		2008		2009		2010	
	2007	2008	2007	2008	2008	2009	2009	2010	2010	2010
18	127.240,94	156.446,21	252.678,19	169.814,75	34.063,43	54.214,74	111.553,24	81.805,18		
21	84.289,16	100.600,75	162.246,37	103.588,15	22.564,89	34.862,10	71.629,09	49.901,71		
22	286.424,98	347.425,01	542.435,37	335.603,90	76.678,29	120.396,38	239.476,23	161.671,10		
20	667.999,33	802.120,69	1.291.071,78	847.853,29	178.828,84	277.966,26	569.986,81	408.437,96		
11	238.505,09	299.341,55	510.613,43	338.316,06	63.849,75	103.733,58	225.427,37	162.977,63		
12	77.443,62	92.494,66	175.733,77	117.037,92	20.732,29	32.053,03	77.583,55	56.380,90		
15	442.612,51	560.380,30	888.283,85	573.244,78	118.490,96	194.193,74	392.162,61	276.150,28		
09	110.852,72	128.728,14	205.000,23	127.841,41	29.676,17	44.609,35	90.504,21	61.585,28		
07	575.263,89	700.211,55	1.140.734,95	736.664,81	154.002,81	242.650,75	503.615,59	354.874,92		
16	122.488,34	159.777,62	258.962,78	168.545,98	32.791,12	55.369,21	114.327,78	81.193,97		
17	39.918,72	50.054,96	83.326,36	54.293,97	10.686,57	17.346,01	36.787,21	26.155,14		
08	310.174,82	375.033,89	594.313,13	375.743,41	83.036,31	129.963,94	262.379,40	181.007,58		
19	432.023,95	532.691,66	867.064,39	579.463,05	115.656,31	184.598,54	382.794,57	279.145,82		
23	161.853,46	235.590,64	379.925,63	241.717,45	43.329,48	81.641,39	167.730,87	116.443,00		
24	519.610,28	627.891,71	1.095.409,02	717.161,78	139.103,89	217.589,09	483.604,94	345.479,69		
13	247.169,94	315.351,25	510.283,48	331.439,93	66.169,40	109.281,57	225.281,70	159.665,18		
14	83.941,21	101.835,17	160.312,78	103.515,96	22.471,74	35.289,88	70.775,44	49.866,94		
10	316.058,40	370.344,71	659.046,70	419.391,07	84.611,40	128.338,96	290.958,20	202.034,05		
	4.843.871,36	5.956.320,47	9.777.442,21	6.341.237,67	1.296.743,65	2.064.098,52	4.316.578,81	3.054.776,33		

30/9/10

DISPONIBILITÀ FONDO 2010/2011 AREA V LORDO DIPENDENTE

Fondo iniziale	53.200.214,57
(+) CCNL 02-03 art. 55	489.424,00 dal 1/1/02
(+) CCNL 02-03 art. 55	6.980.410,00 dal 1/1/03
(+) CCNL 04-05 art. 4	2.123.940,00 dal 1/1/04
(+) CCNL 04-05 art. 4	1.699.152,00 dal 1/1/05
(+) CCNL 04-05 art. 4	3.929.289,00 dal 31/12/05
(+) CCNL 06-07 art. 25	6.140.615,00 dal 1/1/07
(+) CCNL 06-07 art. 25	1.879.804,00 dal 31/12/07
(+) CCNL 08-09 art. 4	6.073.602,00 dal 1/1/09
(+) RIA cessati 2001	6.650.350,65 fonte CIN 2002/2005
(+) RIA in pagamento gen2002	93.135.027,47 elaborazione MIUR su cedolini
(-) RIA in pagamento gen2010	36.749.338,86 elaborazione MIUR su cedolini

TOTALE 2010/11 145.552.489,83 Al netto degli arretrati

ARRETRATI RIA GEN-AGO 2009
Ria cessati gen09 - ago09 73.571,78

ARRETRATI RETIBUZIONE RISULTATO EX ART. 25 I BIENNIO E AER. 4 II BIENNIO


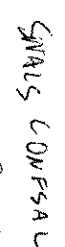
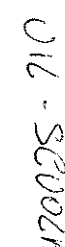

	2007	2008	2009	2010
CCNL 2006-2007 art.25c2/a)	6.140.615,00	6.140.615,00	6.140.615,00	4.093.743,33
CCNL 2006-2007 art.25c2/b)		1.879.804,00	1.879.804,00	1.253.202,67
CCNL 2008-2009 art.4			6.073.602,00	4.049.068,00
TOTALE (+)	6.140.615,00	8.020.419,00	14.094.021,00	9.396.014,00

Arretrati pos. fissa 2007 4.843.871,36
 Arretrati pos. fissa 2008 5.966.320,47
 Arretrati pos. fissa 2009 9.777.442,21
 Arretrati pos. fissa 2010 (sino agosto incluso) 6.341.237,67

ARRETRATI RISULTATO (=) 1.296.743,64 2.064.098,53 4.316.578,79 3.054.776,33

TOTALE ARRETRATI RISULTATO 10.732.197,29

30/5/10

ANPADA 
 SINALS COVISA 
 OIL - SEVOLA 
 GISL SCUOLA 
 FLE EGIL 